



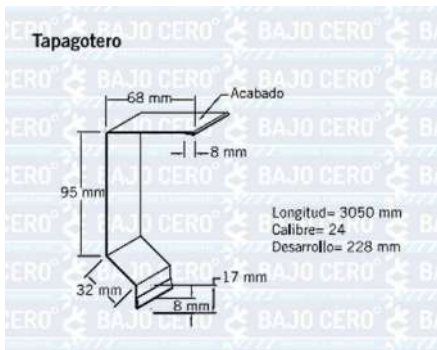
Catálogo de Molduras y Accesorios

El sistema constructivo Multipanel se complementa con accesorios y perfiles de unión, estos últimos fabricados en lámina Pintro Ternium.

www.mexicobajocero.com

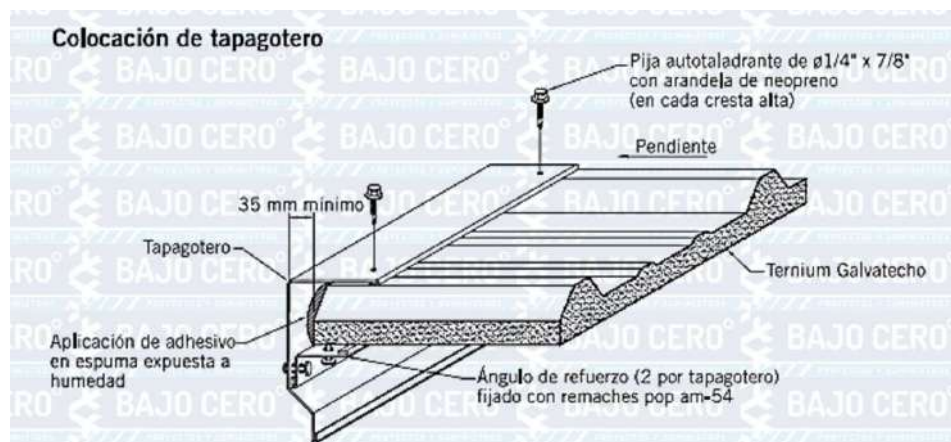
Molduras para Techos

Moldura Tapagotero




Fabricada en lámina pinto calibre 24, con un largo estándar de 3.05 metros.

Se utiliza en el borde de la cubierta que recibe el agua pluvial protegiendo además la espuma del panel en las uniones muro-cubierta.



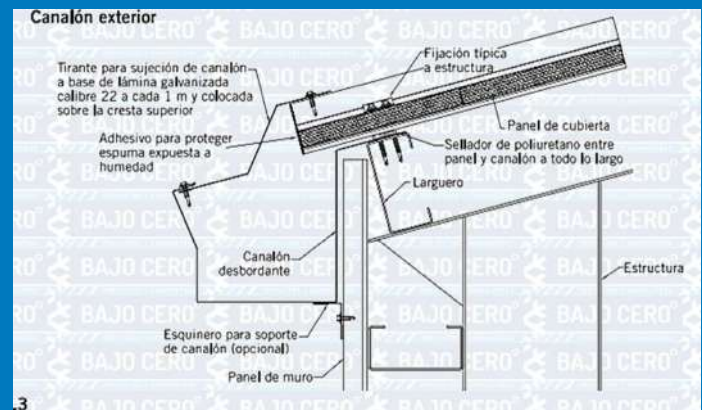
Molduras para Techos

Moldura Canalón



Fabricada en lámina pinto calibre 24, con un largo estándar de 3.05 metros.

Conduce el agua pluvial proveniente de la cubierta y la dirige a las bajantes.



Molduras para Techos

Goterón



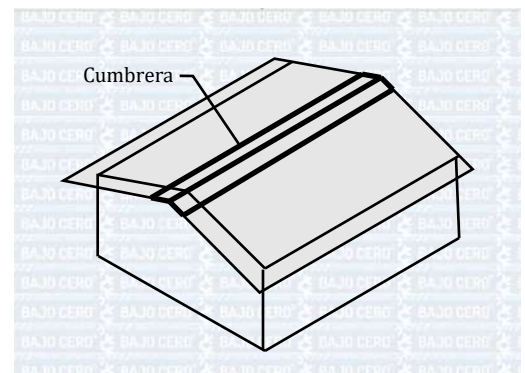
Fabricada en lámina pintro calibre 24, con un largo estándar de 3.05 metros.

Rompe la trayectoria del agua pluvial en la cubierta, llevándola lejos del muro evitando con ello el escurrimiento, desgaste prematuro del material, formación de hongos y suciedad.

Cumbrera

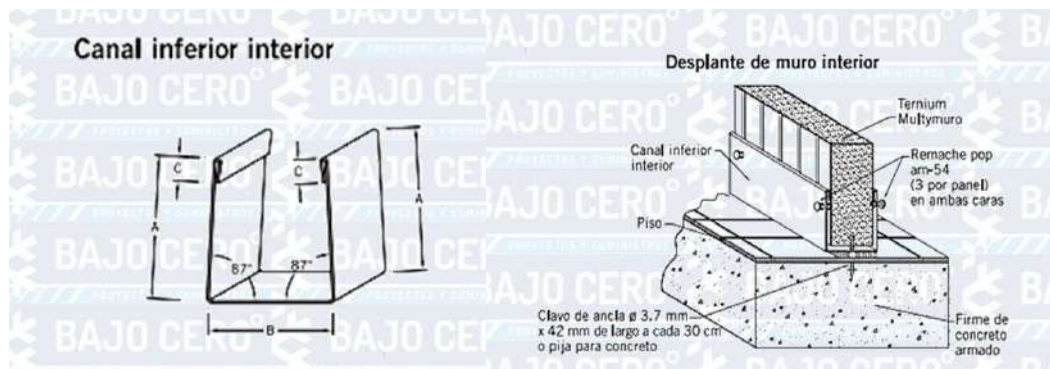
Fabricada en lámina pintro calibre 24, con un largo estándar de 3.05 metros.

Utilizada para cubrir el parte-aguas de las cubiertas a dos aguas.



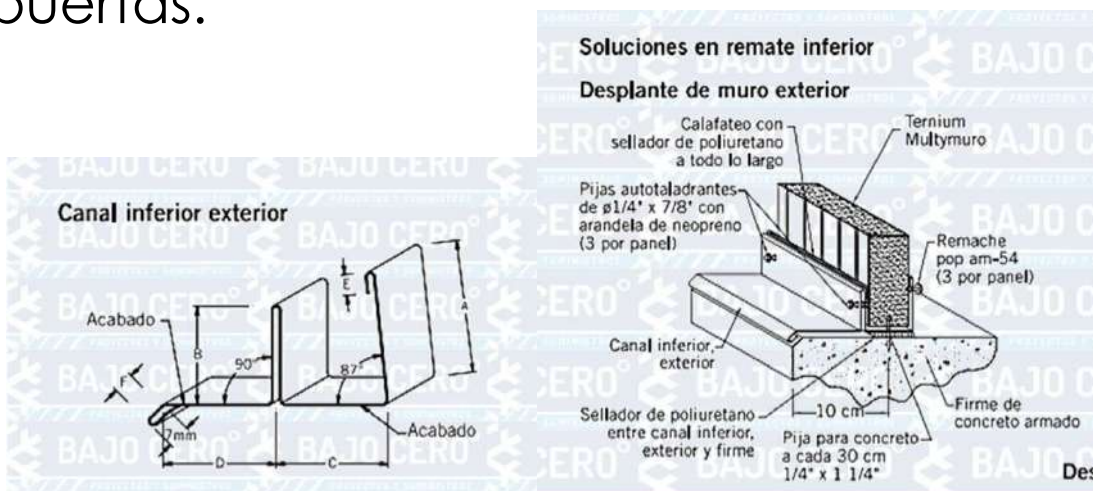
Molduras para Muros

Canal U de Desplante



Fabricada en lámina pintora calibre 24, con un largo estándar de 3.05 metros.

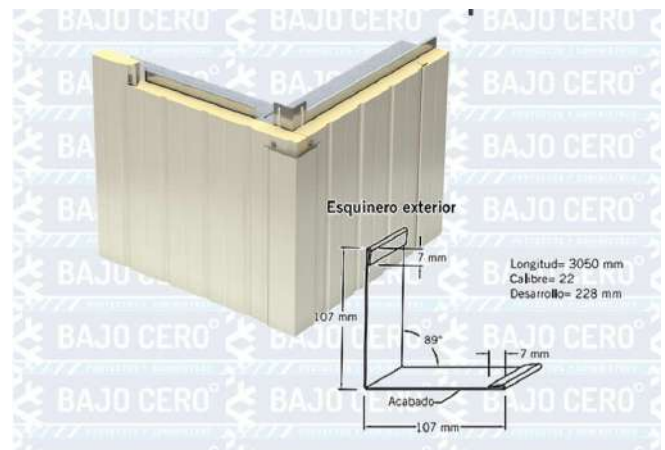
Se utiliza como base unida al firme, para la guía en la colocación del Multymuro. También es utilizado para ocultar detalles perimetrales en los marcos de ventanas y puertas.



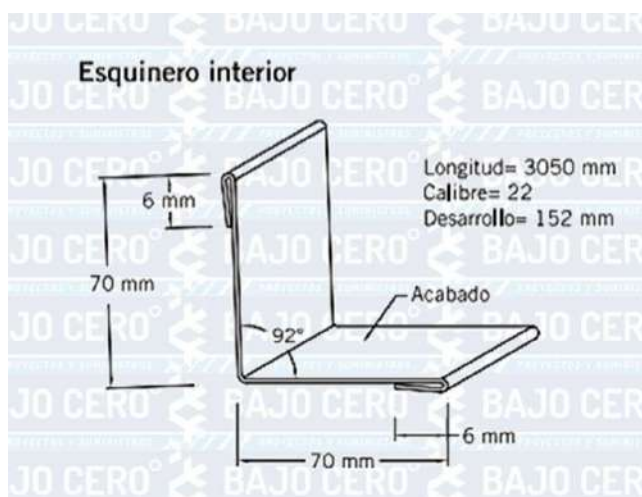
Molduras para Muros

Esquinero Exterior

Fabricada en lámina pintro calibre 24, con un largo estándar de 3.05 metros. Utilizado en las uniones del panel con pared, o bien panel con panel en esquinas exteriores.



Esquinero Interior



Fabricada en lámina pintro calibre 24, con un largo estándar de 3.05 metros.

Es un remate de ángulo recto. Se utiliza para unir panel con pared, panel con panel, panel con techo y en esquinas o vueltas interiores

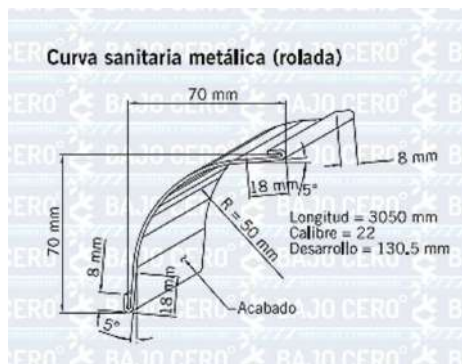
Molduras especiales

Cumbrera

En proyectos con aplicaciones de refrigeración o congelación se requieren especificaciones, criterios y métodos de cálculo térmicos y de comportamiento estructural.

Bajo Cero es distribuidor especializado en refrigeración para Ternium Mexico, generamos la mejor solución para su proyecto desarrollando las especificaciones adecuadas para cada proyecto en particular.

La moldura Curva Sanitaria se requiere en cámaras de congelación, conservación y almacenes frigoríficos. Evita la acumulación de partículas, bacterias y polvos; manteniendo así la sanidad, higiene y la calidad de los productos almacenados.





BAJO CERO^o

PROYECTOS Y SUMINISTROS

Contacto



81 1159 7645



virginia@mexicobajocero.com



Francisco Murgía 1908, Venustiano
Carranza, 64560 Monterrey, N.L.



Bajo Cero

www.mexicobajocero.com